

**PHILIPS**



## Philips Daily Collection Kaffebryggare

HD7432/10

- Med glaskanna
- Kompakt design (0,6 liter)
- Mörkgrå

## Gott kaffe helt enkelt

Med aromblandaren får du en smakupplevelse utöver det vanliga

- Vattennivåindikering för enkel påfyllning
- Kompakt design som är perfekt för två till sju koppar
- Kaffet sprids med aromblandaren, vilket ger bästa tänkbara smak
- Droppstopp så att du kan hålla upp en kopp kaffe när du vill
- LED-strömbrytare tänds när kaffebryggaren är på
- Delar som kan maskindiskas för enkel rengöring
- Automatisk avstängning efter 30 min. sparar energi och ger ökad säkerhet

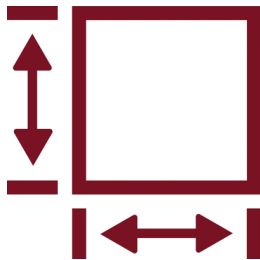
# Höjdpunkter

## Vattennivåindikering



Fyll enkelt på vattenbehållaren med hjälp av vattennivåindikeringen.

## Kompakt design



Den här kaffebryggaren är särskilt utformad för att brygga två till sju koppar kaffe (max 0,6 liter). Den har en kompakt design som gör att den tar upp väldigt lite plats i köket.

## Aromblandare




Med det här smarta munstycket inne i kannan cirkuleras det inkommande kaffet jämnt i kannan för en optimal och konsekvent arom – från första till sista koppen.

## Droppstopp



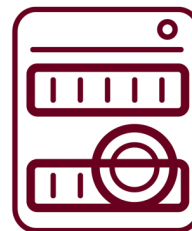
Droppstoppet gör att du kan hälla upp en kopp kaffe innan bryggningen är klar.

## LED-strömbrytare



Den röda lampan på knappen tänds när kaffebryggaren är påslagen.

## Delar som kan maskindiskas



Kannan och filterhållaren kan enkelt maskindiskas.

## Automatisk avstängning (30 min)



## Auto-off

Av säkerhetsskäl och för att spara energi stängs kaffebryggaren av automatiskt 30 minuter efter att kaffet har bryggts. Detta enligt EU-regler, vilka gäller för alla kaffebryggare i EU.

# Specifikationer

## Efterbehandling

Material i huvudenhet: Plast  
Material, vattenbehållare: Plast

## Vikt och mått

Produktens vikt: 1,11 kg  
Förpackningens mått (B x D x H): 218 x 198 x 290 mm  
Produktens mått (B x D x H): 210 x 172 x 270 mm  
Vikt inkl. förpackning: 2,69 kg

## Service

2 års garanti: Ja

## Tekniska specifikationer

Sladdlängd: 0,85 m  
Vattenbehållare, kapacitet: 0,6 l, Upp till 7 cups  
Spänning: 220–240 V  
Bryggtid för en kanna: 10 minute(s)  
Frekvens: 50–60 Hz

## Allmänna specifikationer

Lämpligt för: Malet kaffepulver  
Kaffedrycker: Droppfilterkaffe  
Enkel att rengöra och underhålla: Delar som kan maskindiskas, Löstagbar filterhållare  
Enkel och bekväm att använda: Vattennivåindikering, Droppstopp, Automatisk avstängning

## Hållbarhet

Strömförbrukning, brygning: 750 W

## Tillbehör

Medföljer: Glaskanna

## Ursprungsland

Tillverkad i: Kina

## Design

Färg: Mörkgrå

